

## VI. POLÍTICA FISCAL

TABELA VI.1

### Arrecadação Tributária

[em R\$ milhões de julho de 2002]

| Período       | IR     | IPI    | II     | IOF   | CPMF   | Cofins | CSLL   | PIS/Pasep | União   |
|---------------|--------|--------|--------|-------|--------|--------|--------|-----------|---------|
| 1999          |        |        |        |       |        |        |        |           |         |
| Abril         | 6.475  | 1.823  | 856    | 808   | 0      | 3.897  | 801    | 1.011     | 16.054  |
| Maio          | 5.096  | 1.779  | 852    | 881   | 0      | 3.368  | 563    | 908       | 13.827  |
| Junho         | 5.327  | 1.793  | 981    | 911   | 347    | 3.927  | 663    | 1.001     | 15.397  |
| Julho         | 5.641  | 1.800  | 915    | 456   | 1.602  | 5.431  | 1.172  | 1.134     | 18.685  |
| Agosto        | 4.597  | 1.890  | 1.037  | 376   | 1.110  | 3.759  | 411    | 955       | 14.564  |
| Setembro      | 6.471  | 1.864  | 981    | 437   | 1.755  | 4.094  | 663    | 1.092     | 17.895  |
| Outubro       | 5.254  | 2.094  | 1.004  | 357   | 1.485  | 3.884  | 725    | 1.029     | 16.336  |
| Novembro      | 4.561  | 2.074  | 1.027  | 285   | 1.402  | 4.720  | 892    | 1.010     | 16.397  |
| Dezembro      | 7.429  | 2.190  | 903    | 341   | 2.047  | 3.794  | 582    | 962       | 18.857  |
| Total         | 72.049 | 22.989 | 11.014 | 6.885 | 10.814 | 44.651 | 10.276 | 13.809    | 198.164 |
| 2000          |        |        |        |       |        |        |        |           |         |
| Janeiro       | 6.436  | 1.644  | 719    | 261   | 1.502  | 4.338  | 810    | 1.094     | 17.636  |
| Fevereiro     | 5.250  | 1.812  | 729    | 311   | 1.432  | 3.505  | 1.133  | 886       | 15.570  |
| Março         | 7.136  | 1.738  | 793    | 315   | 1.778  | 3.763  | 1.843  | 930       | 18.862  |
| Abril         | 5.882  | 1.994  | 726    | 270   | 1.439  | 3.825  | 1.009  | 959       | 16.584  |
| Maio          | 5.133  | 1.877  | 888    | 328   | 1.822  | 3.795  | 657    | 957       | 15.975  |
| Junho         | 5.318  | 1.918  | 868    | 387   | 1.404  | 4.050  | 645    | 1.335     | 16.393  |
| Julho         | 5.892  | 1.849  | 847    | 301   | 1.259  | 3.845  | 1.090  | 969       | 16.485  |
| Agosto        | 5.318  | 1.949  | 976    | 353   | 1.451  | 4.045  | 774    | 976       | 16.373  |
| Setembro      | 4.967  | 1.988  | 926    | 289   | 1.162  | 4.288  | 655    | 1.026     | 15.908  |
| Outubro       | 5.438  | 2.046  | 986    | 306   | 1.621  | 4.164  | 1.132  | 1.016     | 17.213  |
| Novembro      | 5.262  | 2.006  | 1.029  | 369   | 1.591  | 4.800  | 713    | 1.075     | 17.479  |
| Dezembro      | 7.211  | 2.256  | 921    | 342   | 1.409  | 4.463  | 961    | 1.094     | 19.460  |
| Total         | 69.243 | 23.075 | 10.410 | 3.832 | 17.871 | 48.881 | 11.422 | 12.318    | 203.938 |
| 2001          |        |        |        |       |        |        |        |           |         |
| Janeiro       | 7.228  | 1.715  | 841    | 378   | 1.544  | 4.656  | 1.175  | 1.154     | 19.424  |
| Fevereiro     | 4.606  | 1.862  | 692    | 248   | 913    | 4.135  | 786    | 1.022     | 14.891  |
| Março         | 5.733  | 1.686  | 982    | 366   | 1.589  | 3.913  | 972    | 976       | 16.876  |
| Abril         | 6.482  | 1.979  | 865    | 305   | 1.512  | 4.383  | 999    | 1.076     | 18.269  |
| Maio          | 5.736  | 1.913  | 989    | 374   | 1.974  | 4.246  | 695    | 1.024     | 17.585  |
| Junho         | 5.618  | 1.904  | 891    | 316   | 1.525  | 4.386  | 706    | 1.126     | 17.106  |
| Julho         | 6.243  | 1.801  | 923    | 314   | 1.584  | 4.264  | 1.071  | 1.025     | 17.920  |
| Agosto        | 5.854  | 1.738  | 968    | 367   | 1.872  | 4.312  | 709    | 1.041     | 17.488  |
| Setembro      | 5.372  | 1.760  | 781    | 309   | 1.470  | 4.373  | 674    | 1.019     | 16.410  |
| Outubro       | 6.522  | 1.739  | 883    | 364   | 1.889  | 4.174  | 1.132  | 1.015     | 18.357  |
| Novembro      | 5.393  | 1.706  | 736    | 316   | 1.520  | 4.493  | 755    | 1.050     | 16.718  |
| Dezembro      | 7.344  | 1.841  | 574    | 330   | 1.691  | 4.218  | 761    | 1.143     | 18.835  |
| Total         | 72.130 | 21.644 | 10.122 | 3.986 | 19.082 | 51.553 | 10.435 | 12.672    | 209.881 |
| 2002          |        |        |        |       |        |        |        |           |         |
| Janeiro       | 10.379 | 1.483  | 598    | 363   | 1.972  | 4.566  | 1.808  | 1.123     | 23.113  |
| Fevereiro     | 6.657  | 1.618  | 533    | 307   | 1.438  | 3.308  | 837    | 825       | 18.035  |
| Março         | 6.648  | 1.607  | 577    | 339   | 1.555  | 3.248  | 1.033  | 814       | 17.765  |
| Abril         | 7.979  | 1.744  | 599    | 322   | 1.497  | 3.997  | 1.106  | 967       | 19.582  |
| Maio          | 6.604  | 1.639  | 600    | 374   | 1.849  | 4.090  | 713    | 1.006     | 18.214  |
| Junho         | 5.901  | 1.619  | 593    | 348   | 1.465  | 4.224  | 669    | 1.045     | 17.117  |
| Julho         | 7.105  | 1.614  | 778    | 362   | 1.900  | 4.111  | 1.708  | 1.049     | 19.937  |
| Jul.02/Jun.02 | 20,4%  | -0,3%  | 31,2%  | 4,1%  | 29,7%  | -2,7%  | 155,1% | 0,4%      | 16,5%   |
| Jul.02/Jul.01 | 13,8%  | -10,4% | -15,7% | 15,3% | 20,0%  | -3,6%  | 59,4%  | 2,3%      | 11,3%   |
| 2002/2001     | 23,1%  | -12,0% | -30,8% | 5,0%  | 9,7%   | -8,1%  | 22,9%  | -7,7%     | 9,6%    |

TABELA VI.2

**Evolução das Despesas Fiscais do Tesouro**

[em R\$ bilhões de junho de 2002]

| Período       |           | Pessoal e Encargos | Transf. Intergov. | Encargos da Dívida | Despesas c/ OODC | Outras Despesas | Despesas Previdenciárias | Despesas Fiscais |
|---------------|-----------|--------------------|-------------------|--------------------|------------------|-----------------|--------------------------|------------------|
| 1999          | Abril     | 5,32               | 4,01              | 7,04               | 0,28             | 4,24            | -                        | 20,89            |
|               | Maio      | 5,15               | 4,36              | 4,18               | 0,28             | 4,94            | -                        | 18,90            |
|               | Junho     | 5,75               | 3,02              | 4,92               | 0,16             | 4,47            | -                        | 18,31            |
|               | Julho     | 6,89               | 3,32              | 5,68               | 0,30             | 4,24            | -                        | 20,43            |
|               | Agosto    | 5,31               | 3,55              | 3,15               | 0,24             | 4,67            | -                        | 16,93            |
|               | Setembro  | 5,25               | 3,27              | 1,97               | 0,18             | 5,17            | -                        | 15,84            |
|               | Outubro   | 4,87               | 3,78              | 4,76               | 0,44             | 4,35            | -                        | 18,21            |
|               | Novembro  | 5,25               | 3,51              | 1,89               | 0,29             | 5,33            | -                        | 16,28            |
|               | Dezembro  | 7,57               | 3,75              | 1,98               | 0,19             | 7,72            | -                        | 21,22            |
|               | Total     | 68,56              | 45,89             | 49,69              | 3,31             | 56,62           | -                        | 224,08           |
| 2000          | Janeiro   | 7,06               | 4,14              | 1,02               | 0,13             | 2,74            | -                        | 15,09            |
|               | Fevereiro | 5,29               | 4,06              | 2,35               | 0,20             | 4,13            | 5,80                     | 21,82            |
|               | Março     | 5,00               | 3,89              | 4,30               | 0,34             | 3,16            | 5,83                     | 22,52            |
|               | Abril     | 4,96               | 4,04              | 6,18               | 0,25             | 2,84            | 6,01                     | 24,27            |
|               | Maio      | 5,18               | 4,58              | 2,77               | 0,26             | 5,50            | 6,25                     | 24,54            |
|               | Junho     | 6,36               | 3,59              | 3,73               | 0,16             | 5,79            | 6,41                     | 26,04            |
|               | Julho     | 5,72               | 3,23              | 3,69               | 0,23             | 4,63            | 6,71                     | 24,22            |
|               | Agosto    | 4,96               | 3,97              | 5,35               | 0,58             | 4,73            | 5,74                     | 25,33            |
|               | Setembro  | 5,02               | 3,73              | 2,58               | 0,31             | 4,80            | 6,11                     | 22,54            |
|               | Outubro   | 5,00               | 3,78              | 7,58               | 0,23             | 5,50            | 6,15                     | 28,24            |
|               | Novembro  | 5,20               | 4,18              | 4,60               | 0,23             | 4,98            | 7,33                     | 26,52            |
|               | Dezembro  | 8,92               | 4,16              | 2,08               | 0,62             | 8,07            | 11,22                    | 35,07            |
|               |           | Total              | 68,68             | 47,35              | 46,23            | 3,54            | 56,85                    | 73,55            |
| 2001          | Janeiro   | 6,52               | 4,94              | 4,13               | 0,40             | 4,15            | 6,51                     | 26,66            |
|               | Fevereiro | 5,40               | 4,32              | 3,09               | 0,40             | 3,64            | 5,87                     | 22,72            |
|               | Março     | 5,48               | 3,60              | 0,24               | 0,43             | 4,53            | 5,80                     | 20,07            |
|               | Abril     | 5,45               | 4,10              | 5,51               | 0,22             | 4,52            | 6,43                     | 26,23            |
|               | Maio      | 5,77               | 4,69              | 4,09               | 0,44             | 5,00            | 6,70                     | 26,67            |
|               | Junho     | 7,15               | 3,97              | 5,06               | 0,22             | 4,75            | 6,33                     | 27,48            |
|               | Julho     | 5,10               | 3,61              | 8,39               | 0,24             | 4,66            | 6,54                     | 28,53            |
|               | Agosto    | 5,12               | 3,96              | 2,15               | 0,68             | 4,97            | 6,42                     | 23,29            |
|               | Setembro  | 4,99               | 3,96              | 1,00               | 0,25             | 5,52            | 6,88                     | 22,60            |
|               | Outubro   | 4,35               | 3,83              | 5,40               | 0,33             | 5,26            | 6,71                     | 25,87            |
|               | Novembro  | 5,48               | 4,13              | 1,86               | 0,27             | 5,13            | 6,69                     | 23,57            |
|               | Dezembro  | 8,23               | 4,51              | 1,06               | 0,96             | 9,20            | 11,04                    | 35,01            |
|               | Total     | 69,02              | 49,62             | 41,98              | 4,83             | 61,35           | 81,90                    | 308,70           |
| 2002          | Janeiro   | 7,35               | 4,85              | 3,88               | 0,17             | 3,78            | 6,63                     | 26,66            |
|               | Fevereiro | 5,49               | 5,71              | 4,02               | 0,28             | 4,54            | 6,73                     | 26,77            |
|               | Março     | 5,58               | 4,37              | 2,52               | 0,28             | 5,05            | 6,19                     | 24,00            |
|               | Abril     | 5,37               | 4,51              | 5,88               | 0,19             | 4,34            | 6,74                     | 27,03            |
|               | Maio      | 5,35               | 5,35              | 1,99               | 0,23             | 4,68            | 6,97                     | 24,57            |
|               | Junho     | 7,46               | 3,74              | 3,31               | 0,14             | 5,29            | 6,60                     | 26,55            |
| Jun.02/Mai.02 |           | 39,4%              | -30,0%            | 66,5%              | -38,3%           | 13,0%           | -5,3%                    | 8,0%             |
| Jun.02/Jun.01 |           | 4,3%               | -5,8%             | -34,6%             | -35,5%           | 11,4%           | 4,4%                     | -3,4%            |
| 2002/2001     |           | 2,3%               | 11,4%             | -2,3%              | -37,9%           | 4,1%            | 6,0%                     | 3,8%             |

## VI. POLÍTICA FISCAL

TABELA VI.3

### Necessidades de Financiamento do Tesouro Nacional

[em R\$ milhões de junho de 2002]

| Período         | Receita <sup>a</sup><br>(1) | Despesa <sup>a</sup><br>(2) | Resultado Primário<br>(3)=(1)-(2) |
|-----------------|-----------------------------|-----------------------------|-----------------------------------|
| 1999            |                             |                             |                                   |
| Junho           | 19.423                      | 13.251                      | 6.172                             |
| Julho           | 19.441                      | 15.364                      | 4.078                             |
| Agosto          | 18.729                      | 14.130                      | 4.599                             |
| Setembro        | 19.071                      | 13.359                      | 5.712                             |
| Outubro         | 16.651                      | 14.786                      | 1.864                             |
| Novembro        | 17.018                      | 14.372                      | 2.646                             |
| Dezembro        | 20.103                      | 20.435                      | (332)                             |
| 2000            |                             |                             |                                   |
| Janeiro         | 18.178                      | 15.365                      | 2.813                             |
| Fevereiro       | 16.290                      | 13.620                      | 2.671                             |
| Março           | 19.766                      | 14.141                      | 5.625                             |
| Abril           | 18.578                      | 12.816                      | 5.762                             |
| Maiο            | 18.446                      | 14.015                      | 4.431                             |
| Junho           | 16.853                      | 14.136                      | 2.717                             |
| Julho           | 16.840                      | 15.563                      | 1.278                             |
| Agosto          | 18.931                      | 14.354                      | 4.577                             |
| Setembro        | 16.744                      | 13.874                      | 2.870                             |
| Outubro         | 17.996                      | 15.688                      | 2.308                             |
| Novembro        | 18.097                      | 14.959                      | 3.138                             |
| Dezembro        | 20.623                      | 20.393                      | 230                               |
| 2001            |                             |                             |                                   |
| Janeiro         | 20.665                      | 16.963                      | 3.701                             |
| Fevereiro       | 15.603                      | 14.263                      | 1.340                             |
| Março           | 19.213                      | 14.161                      | 5.051                             |
| Abril           | 22.227                      | 13.989                      | 8.238                             |
| Maiο            | 20.574                      | 15.618                      | 4.957                             |
| Junho           | 17.426                      | 14.617                      | 2.809                             |
| Julho           | 18.337                      | 15.701                      | 2.636                             |
| Agosto          | 18.744                      | 14.950                      | 3.794                             |
| Setembro        | 17.352                      | 14.417                      | 2.935                             |
| Outubro         | 19.356                      | 15.919                      | 3.438                             |
| Novembro        | 17.960                      | 15.342                      | 2.618                             |
| Dezembro        | 21.100                      | 23.018                      | (1.918)                           |
| 2002            |                             |                             |                                   |
| Janeiro         | 25.135                      | 17.957                      | 7.179                             |
| Fevereiro       | 19.506                      | 15.889                      | 3.617                             |
| Março           | 18.914                      | 15.704                      | 3.210                             |
| Abril           | 22.078                      | 15.068                      | 7.009                             |
| Maiο            | 19.883                      | 16.733                      | 3.151                             |
| Junho           | 17.067                      | 13.904                      | 3.163                             |
| Variacão (%)    |                             |                             |                                   |
| Jun.02/Mai.02   | -14,2                       | -16,9                       | 0,4                               |
| Jun.02/Jun.01   | -2,1                        | -4,9                        | 12,6                              |
| Acum.02/Acum.01 | 5,9                         | 6,3                         | 4,7                               |

Fonte: Secretaria do Tesouro Nacional - STN. Elaboração: IPEA/DIMAC. Deflator: IGP-DI.

<sup>a</sup> Em regime de competência.

Nota: Os dados de janeiro de 1998 não estão computados no acumulado, uma vez que são calculados segundo uma nova metodologia.

TABELA VI.4

### Necessidades de Financiamento do Setor Público — Governo Consolidado — Fluxo dos Últimos 12 meses

[em % do PIB]

| Período   | Primário | Juros Reais | Operacional | Nominal | Juros Nominais |
|-----------|----------|-------------|-------------|---------|----------------|
| 2000      |          |             |             |         |                |
| Janeiro   | -3,34    | 2,10        | -1,24       | 4,86    | 8,20           |
| Fevereiro | -3,47    | 2,30        | -1,17       | 3,79    | 7,26           |
| Março     | -3,52    | 3,66        | 0,14        | 4,96    | 8,47           |
| Abril     | -3,75    | 3,87        | 0,12        | 5,15    | 8,90           |
| Mai       | -4,08    | 3,42        | -0,66       | 4,45    | 8,53           |
| Junho     | -3,84    | 3,43        | -0,41       | 4,18    | 8,03           |
| Julho     | -3,42    | 2,61        | -0,81       | 4,06    | 7,48           |
| Agosto    | -3,51    | 1,93        | -1,58       | 3,42    | 6,93           |
| Setembro  | -3,34    | 2,55        | -0,79       | 3,82    | 7,16           |
| Outubro   | -3,27    | 3,27        | 0,00        | 3,90    | 7,18           |
| Novembro  | -3,67    | 4,27        | 0,60        | 4,04    | 7,71           |
| Dezembro  | -3,54    | 4,67        | 1,13        | 4,48    | 8,02           |
| 2001      |          |             |             |         |                |
| Janeiro   | -3,63    | 4,96        | 1,33        | 4,52    | 8,14           |
| Fevereiro | -3,54    | 4,93        | 1,39        | 4,76    | 8,30           |
| Março     | -3,52    | 5,16        | 1,63        | 5,28    | 8,80           |
| Abril     | -3,87    | 5,08        | 1,20        | 4,99    | 8,86           |
| Mai       | -3,74    | n.d.        | n.d.        | 5,65    | 9,40           |
| Junho     | -3,88    | n.d.        | n.d.        | 5,37    | 9,25           |
| Julho     | -4,05    | n.d.        | n.d.        | 6,24    | 10,28          |
| Agosto    | -3,77    | n.d.        | n.d.        | 6,92    | 10,69          |
| Setembro  | -3,77    | n.d.        | n.d.        | 7,42    | 11,19          |
| Outubro   | -3,96    | n.d.        | n.d.        | 7,27    | 11,23          |
| Novembro  | -3,67    | n.d.        | n.d.        | 6,34    | 10,01          |
| Dezembro  | -3,69    | n.d.        | n.d.        | 5,24    | 8,93           |
| 2002      |          |             |             |         |                |
| Janeiro   | -3,69    | n.d.        | n.d.        | 5,78    | 9,47           |
| Fevereiro | -3,65    | n.d.        | n.d.        | 5,19    | 8,84           |
| Março     | -3,36    | n.d.        | n.d.        | 4,94    | 8,30           |
| Abril     | -3,37    | n.d.        | n.d.        | 4,84    | 8,21           |
| Mai       | -3,28    | n.d.        | n.d.        | 5,17    | 8,45           |
| Junho     | -3,43    | n.d.        | n.d.        | 7,20    | 10,63          |

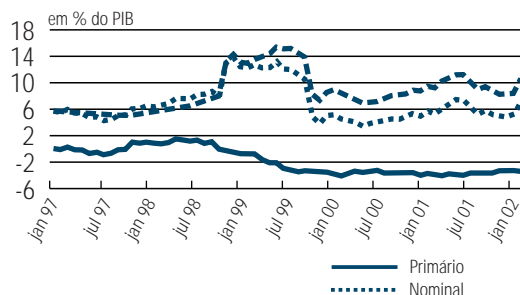
Fonte: Banco Central. Elaboração: IPEA/DIMAC.

\* Com desvalorização cambial sobre estoque da dívida mobiliária externa.

n.d. = dados não-disponíveis.

GRÁFICO VI.4

### NFSP - Governo Consolidado Fluxo dos Últimos 12 Meses



## VI. POLÍTICA FISCAL

TABELA VI.5

### Necessidades de Financiamento do Setor Público — Governo Federal e Banco Central — Fluxo dos Últimos 12 Meses

[em % d PIB]

| Período   | Primário | Juros Reais | Operacional | Nominal | Juros Nominais |
|-----------|----------|-------------|-------------|---------|----------------|
| 2000      |          |             |             |         |                |
| Março     | -2,41    | 1,97        | -0,44       | 2,30    | 4,71           |
| Abril     | -2,48    | 2,44        | -0,04       | 2,84    | 5,32           |
| Mai       | -2,77    | 2,13        | -0,64       | 2,25    | 5,02           |
| Junho     | -2,52    | 2,07        | -0,45       | 2,11    | 4,63           |
| Julho     | -2,16    | 1,43        | -0,73       | 1,98    | 4,15           |
| Agosto    | -2,27    | 0,76        | -1,51       | 1,25    | 3,53           |
| Setembro  | -2,08    | 1,12        | -0,96       | 1,60    | 3,67           |
| Outubro   | -1,87    | 1,60        | -0,27       | 1,88    | 3,75           |
| Novembro  | -2,01    | 2,59        | 0,58        | 2,46    | 4,47           |
| Dezembro  | -1,91    | 3,18        | 1,27        | 3,12    | 5,04           |
| 2001      |          |             |             |         |                |
| Janeiro   | -2,03    | 3,56        | 1,53        | 3,30    | 5,33           |
| Fevereiro | -1,89    | 3,68        | 1,79        | 3,67    | 5,56           |
| Março     | -1,75    | 3,93        | 2,18        | 4,22    | 5,97           |
| Abril     | -2,10    | 3,77        | 1,68        | 3,81    | 5,90           |
| Mai       | -2,13    | n.d.        | n.d.        | 4,06    | 6,19           |
| Junho     | -2,09    | n.d.        | n.d.        | 3,94    | 6,03           |
| Julho     | -2,18    | n.d.        | n.d.        | 4,68    | 6,86           |
| Agosto    | -1,97    | n.d.        | n.d.        | 5,32    | 7,29           |
| Setembro  | -1,97    | n.d.        | n.d.        | 5,84    | 7,81           |
| Outubro   | -2,26    | n.d.        | n.d.        | 5,47    | 7,74           |
| Novembro  | -2,15    | n.d.        | n.d.        | 4,43    | 6,58           |
| Dezembro  | -1,86    | n.d.        | n.d.        | 3,76    | 5,62           |
| 2002      |          |             |             |         |                |
| Janeiro   | -3,35    | n.d.        | n.d.        | 1,63    | 4,98           |
| Fevereiro | -3,46    | n.d.        | n.d.        | 1,84    | 5,30           |
| Março     | -3,31    | n.d.        | n.d.        | 2,29    | 5,60           |
| Abril     | -2,07    | n.d.        | n.d.        | 2,35    | 4,41           |
| Mai       | -1,87    | n.d.        | n.d.        | 2,90    | 4,77           |
| Junho     | -1,90    | n.d.        | n.d.        | 2,45    | 4,35           |

Fonte: Banco Central. Elaboração: IPEA/DIMAC.

(+) Déficit (-) Superávit.

\* Dados Preliminares.

Obs.: As séries relativas a juros reais e ao resultado operacional referente aos meses de julho e agosto não foram divulgadas pelo Banco Central do Brasil.

n.d. = dados não-disponíveis.

\* 1 - com desvalorização cambial sobre estoque da dívida mobiliária externa.

GRÁFICO VI.5

### NFSP - Governo Central Fluxo dos Últimos 12 Meses

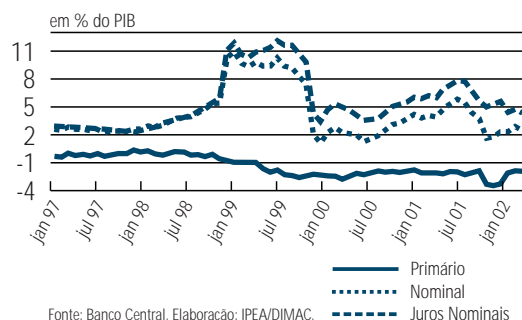


TABELA VI.6

### Necessidades de Financiamento do Setor Público — Governos Estaduais e Municipais — Fluxo dos Últimos 12 Meses

[em % do PIB]

| Período   | Primário | Juros Reais | Operacional | Nominal | Juros Nominais |
|-----------|----------|-------------|-------------|---------|----------------|
| 2000      |          |             |             |         |                |
| Janeiro   | -0,40    | 0,95        | 0,55        | 2,97    | 3,38           |
| Fevereiro | -0,47    | 1,37        | 0,90        | 2,93    | 3,40           |
| Março     | -0,46    | 1,37        | 0,91        | 2,83    | 3,29           |
| Abril     | -0,42    | 1,11        | 0,69        | 2,67    | 3,09           |
| Mai       | -0,45    | 0,99        | 0,54        | 2,59    | 3,04           |
| Junho     | -0,47    | 1,04        | 0,57        | 2,50    | 2,97           |
| Julho     | -0,49    | 0,92        | 0,43        | 2,47    | 2,96           |
| Agosto    | -0,51    | 0,95        | 0,44        | 2,54    | 3,05           |
| Setembro  | -0,48    | 1,21        | 0,73        | 2,66    | 3,14           |
| Outubro   | -0,52    | 1,43        | 0,91        | 2,57    | 3,09           |
| Novembro  | -0,58    | 1,43        | 0,85        | 2,33    | 2,90           |
| Dezembro  | -0,57    | 1,25        | 0,68        | 2,09    | 2,66           |
| 2001      |          |             |             |         |                |
| Janeiro   | -0,53    | 1,16        | 0,63        | 1,97    | 2,50           |
| Fevereiro | -0,56    | 0,97        | 0,41        | 1,82    | 2,38           |
| Março     | -0,61    | 0,89        | 0,28        | 1,82    | 2,43           |
| Abril     | -0,66    | 0,93        | 0,27        | 1,87    | 2,53           |
| Mai       | -0,64    | n.d.        | n.d.        | 2,08    | 2,72           |
| Junho     | -0,68    | n.d.        | n.d.        | 2,09    | 2,76           |
| Julho     | -0,75    | n.d.        | n.d.        | 2,17    | 2,92           |
| Agosto    | -0,83    | n.d.        | n.d.        | 2,08    | 2,91           |
| Setembro  | -0,83    | n.d.        | n.d.        | 2,01    | 2,84           |
| Outubro   | -0,78    | n.d.        | n.d.        | 2,09    | 2,87           |
| Novembro  | -0,72    | n.d.        | n.d.        | 2,23    | 2,95           |
| Dezembro  | -0,89    | n.d.        | n.d.        | 2,05    | 2,94           |
| 2002      |          |             |             |         |                |
| Janeiro   | -0,80    | n.d.        | n.d.        | 2,11    | 2,90           |
| Fevereiro | -0,84    | n.d.        | n.d.        | 2,00    | 2,83           |
| Março     | -0,80    | n.d.        | n.d.        | 1,99    | 2,79           |
| Abril     | -0,83    | n.d.        | n.d.        | 1,85    | 2,68           |
| Mai       | -0,88    | n.d.        | n.d.        | 1,74    | 2,62           |
| Junho     | -0,88    | n.d.        | n.d.        | 2,02    | 2,90           |

Fonte: Banco Central. Elaboração: IPEA/DIMAC.

(+ ) Déficit (- ) Superávit.

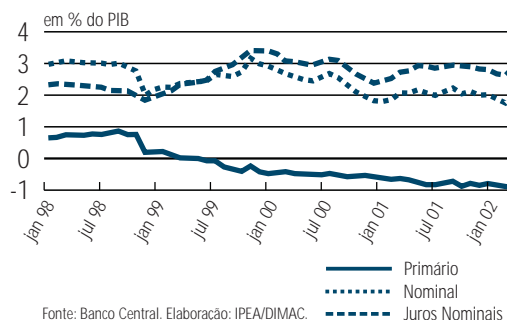
\* Dados preliminares.

Obs.: As séries relativas a juros reais e ao resultado operacional referente aos meses de julho e agosto não foram divulgadas pelo Banco Central do Brasil.

n.d. = dados não-disponíveis.

GRÁFICO VI.6

### NFSP - Estados e Municípios Fluxo dos Últimos 12 Meses



## VI. POLÍTICA FISCAL

TABELA VI.7

### Necessidades de Financiamento do Setor Público — Empresas Estatais<sup>a</sup> — Fluxo dos Últimos 12 Meses

[em % do PIB]

| Período   | Primário | Juros Reais | Operacional | Nominal | Juros Nominais |
|-----------|----------|-------------|-------------|---------|----------------|
| 2000      |          |             |             |         |                |
| Fevereiro | -0,70    | 0,32        | -0,38       | -0,22   | 0,48           |
| Março     | -0,65    | 0,33        | -0,32       | -0,17   | 0,48           |
| Abril     | -0,85    | 0,33        | -0,52       | -0,36   | 0,49           |
| Mai       | -0,86    | 0,31        | -0,55       | -0,39   | 0,47           |
| Junho     | -0,85    | 0,32        | -0,53       | -0,43   | 0,42           |
| Julho     | -0,77    | 0,26        | -0,51       | -0,39   | 0,37           |
| Agosto    | -0,73    | 0,22        | -0,51       | -0,37   | 0,35           |
| Setembro  | -0,79    | 0,22        | -0,57       | -0,45   | 0,34           |
| Outubro   | -0,88    | 0,24        | -0,64       | -0,54   | 0,34           |
| Novembro  | -1,08    | 0,24        | -0,84       | -0,75   | 0,33           |
| Dezembro  | -1,06    | 0,24        | -0,82       | -0,73   | 0,33           |
| 2001      |          |             |             |         |                |
| Janeiro   | -1,07    | 0,24        | -0,83       | -0,76   | 0,31           |
| Fevereiro | -1,09    | 0,28        | -0,81       | -0,73   | 0,36           |
| Março     | -1,16    | 0,34        | -0,82       | -0,76   | 0,40           |
| Abril     | -1,12    | 0,38        | -0,75       | -0,69   | 0,43           |
| Mai       | -0,98    | n.d.        | n.d.        | -0,49   | 0,48           |
| Junho     | -1,11    | n.d.        | n.d.        | -0,65   | 0,46           |
| Julho     | -1,11    | n.d.        | n.d.        | -0,60   | 0,51           |
| Agosto    | -0,96    | n.d.        | n.d.        | -0,45   | 0,51           |
| Setembro  | -0,97    | n.d.        | n.d.        | -0,40   | 0,57           |
| Outubro   | -0,91    | n.d.        | n.d.        | -0,26   | 0,65           |
| Novembro  | -0,80    | n.d.        | n.d.        | -0,31   | 0,49           |
| Dezembro  | -0,95    | n.d.        | n.d.        | -0,57   | 0,38           |
| 2002      |          |             |             |         |                |
| Janeiro   | -0,65    | n.d.        | n.d.        | -0,22   | 0,43           |
| Fevereiro | -0,49    | n.d.        | n.d.        | -0,09   | 0,40           |
| Março     | -0,38    | n.d.        | n.d.        | -0,05   | 0,33           |
| Abril     | -0,46    | n.d.        | n.d.        | -0,19   | 0,27           |
| Mai       | -0,53    | n.d.        | n.d.        | -0,26   | 0,27           |
| Junho     | -0,64    | n.d.        | n.d.        | -0,20   | 0,44           |

Fonte: Banco Central. Elaboração: IPEA/DIMAC.

(+) Déficit (-) Superávit.

\* Dados preliminares.

<sup>a</sup> Engloba as empresas federais, estaduais e municipais.

Obs.: As séries relativas a juros reais e ao resultado operacional referente aos meses de julho e agosto não foram divulgadas pelo Banco Central do Brasil.

n.d. = dados não-disponíveis.

GRÁFICO VI.7

### NFSP - Empresas Estatais Fluxo dos Últimos 12 Meses

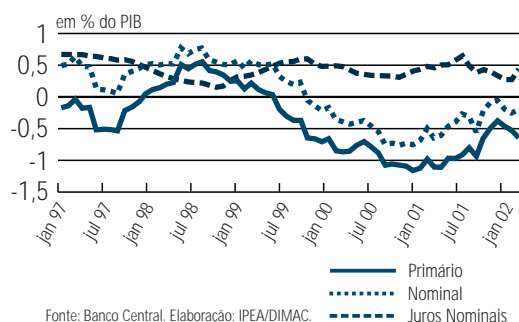


TABELA VI.8

**Dívida Líquida Total do Setor Público**

[em R\$ milhões de junho de 2002]

| Período | Gov. Central + Bacen |                    | Estados e Municípios |                    | Empresas Estatais |                    | Total  |                    |      |
|---------|----------------------|--------------------|----------------------|--------------------|-------------------|--------------------|--------|--------------------|------|
|         | Saldos               | % PIB <sup>a</sup> | Saldos               | % PIB <sup>a</sup> | Saldos            | % PIB <sup>a</sup> | Saldos | % PIB <sup>a</sup> |      |
| 1998    | Outubro              | 317.446            | 23,1                 | 197.183            | 14,4              | 46.484             | 3,4    | 561.113            | 40,8 |
|         | Novembro             | 345.200            | 25,0                 | 195.173            | 14,1              | 37.860             | 2,7    | 578.233            | 41,9 |
|         | Dezembro             | 350.083            | 25,4                 | 198.158            | 14,4              | 35.871             | 2,6    | 584.113            | 42,4 |
| 1999    | Janeiro              | 457.227            | 32,6                 | 209.606            | 15,0              | 57.747             | 4,1    | 724.581            | 51,7 |
|         | Fevereiro            | 454.771            | 32,9                 | 205.345            | 14,8              | 57.506             | 4,2    | 717.622            | 51,9 |
|         | Março                | 407.602            | 29,8                 | 204.928            | 15,0              | 48.627             | 3,5    | 661.158            | 48,3 |
|         | Abril                | 403.532            | 29,5                 | 207.801            | 15,2              | 45.933             | 3,4    | 657.265            | 48,0 |
|         | Maiο                 | 420.218            | 30,6                 | 213.169            | 15,5              | 47.790             | 3,5    | 681.177            | 49,6 |
|         | Junho                | 421.710            | 30,6                 | 213.179            | 15,5              | 42.944             | 3,1    | 677.833            | 49,2 |
|         | Julho                | 420.453            | 30,6                 | 216.393            | 15,7              | 43.489             | 3,2    | 680.334            | 49,5 |
|         | Agosto               | 430.087            | 31,1                 | 218.903            | 15,9              | 43.021             | 3,1    | 692.011            | 50,1 |
|         | Setembro             | 421.249            | 30,4                 | 218.511            | 15,8              | 41.701             | 3,0    | 681.461            | 49,2 |
|         | Outubro              | 421.215            | 30,3                 | 217.046            | 15,6              | 40.928             | 2,9    | 679.188            | 48,8 |
|         | Novembro             | 406.670            | 29,4                 | 213.699            | 15,4              | 40.779             | 2,9    | 661.148            | 47,8 |
|         | Dezembro             | 398.971            | 30,2                 | 215.477            | 16,3              | 37.309             | 2,8    | 651.757            | 49,4 |
| 2000    | Janeiro              | 401.895            | 29,2                 | 215.139            | 15,7              | 36.416             | 2,7    | 653.449            | 47,6 |
|         | Fevereiro            | 403.221            | 28,9                 | 219.695            | 15,8              | 37.245             | 2,7    | 660.161            | 47,4 |
|         | Março                | 400.541            | 28,7                 | 218.680            | 15,7              | 36.703             | 2,6    | 655.924            | 47,0 |
|         | Abril                | 409.590            | 29,1                 | 219.519            | 15,6              | 37.124             | 2,6    | 666.234            | 47,4 |
|         | Maiο                 | 412.227            | 29,2                 | 219.000            | 15,5              | 36.637             | 2,6    | 667.864            | 47,3 |
|         | Junho                | 408.816            | 28,6                 | 217.732            | 15,3              | 36.709             | 2,6    | 663.257            | 46,5 |
|         | Julho                | 401.398            | 30,5                 | 214.853            | 16,3              | 35.472             | 2,7    | 651.723            | 49,5 |
|         | Agosto               | 388.648            | 29,6                 | 216.838            | 16,5              | 33.690             | 2,6    | 639.176            | 48,6 |
|         | Setembro             | 387.340            | 29,4                 | 219.877            | 16,7              | 32.001             | 2,4    | 639.218            | 48,6 |
|         | Outubro              | 397.808            | 31,3                 | 218.561            | 17,2              | 31.367             | 2,5    | 647.737            | 50,9 |
|         | Novembro             | 403.463            | 31,2                 | 210.470            | 16,3              | 29.759             | 2,3    | 643.692            | 49,7 |
|         | Dezembro             | 405.560            | 30,9                 | 212.937            | 16,2              | 28.579             | 2,2    | 647.076            | 49,3 |
| 2001    | Janeiro              | 386.026            | 29,2                 | 162.013            | 12,3              | 28.746             | 2,2    | 576.786            | 43,7 |
|         | Fevereiro            | 394.909            | 29,8                 | 231.631            | 17,5              | 29.078             | 2,2    | 655.617            | 49,4 |
|         | Março                | 401.356            | 30,2                 | 234.200            | 17,6              | 29.965             | 2,3    | 665.522            | 50,0 |
|         | Abril                | 403.206            | 30,5                 | 234.091            | 17,7              | 29.754             | 2,2    | 667.051            | 50,4 |
|         | Maiο                 | 417.228            | 31,4                 | 237.801            | 17,9              | 33.353             | 2,5    | 688.382            | 51,8 |
|         | Junho                | 415.078            | 31,3                 | 234.320            | 17,7              | 30.122             | 2,3    | 679.520            | 51,3 |
|         | Julho                | 426.690            | 32,4                 | 234.612            | 17,8              | 31.000             | 2,4    | 692.302            | 52,6 |
|         | Agosto               | 436.972            | 33,3                 | 237.074            | 18,1              | 30.239             | 2,3    | 704.285            | 53,7 |
|         | Setembro             | 445.994            | 34,1                 | 240.022            | 18,4              | 30.131             | 2,3    | 716.148            | 54,8 |
|         | Outubro              | 440.110            | 33,8                 | 239.557            | 18,4              | 29.451             | 2,3    | 709.117            | 54,4 |
|         | Novembro             | 423.140            | 32,6                 | 239.660            | 18,5              | 25.763             | 2,0    | 688.563            | 53,1 |
|         | Dezembro             | 428.569            | 33,2                 | 238.929            | 18,5              | 20.327             | 1,6    | 687.825            | 53,3 |
| 2002    | Janeiro              | 443.633            | 34,4                 | 281.922            | 21,9              | 27.916             | 2,2    | 753.471            | 58,4 |
|         | Fevereiro            | 438.780            | 33,9                 | 238.863            | 18,5              | 27.491             | 2,1    | 705.134            | 54,5 |
|         | Março                | 437.829            | 33,9                 | 239.917            | 18,5              | 27.329             | 2,1    | 705.076            | 54,4 |
|         | Abril                | 440.172            | 34,1                 | 238.890            | 18,5              | 25.163             | 1,9    | 704.224            | 54,5 |
|         | Maiο                 | 454.852            | 35,3                 | 238.748            | 18,5              | 27.150             | 2,1    | 720.750            | 55,9 |
|         | Junho                | 481.821            | 37,6                 | 240.661            | 18,8              | 27.775             | 2,2    | 750.257            | 58,6 |

<sup>a</sup> PIB em 12 meses a preços do último mês do período.

## VI. POLÍTICA FISCAL

TABELA VI.9

### Dívida Interna do Setor Público

[em R\$ milhões de junho de 2002]

| Período | Gov. Central + Bacen |                    | Estados e Municípios |                    | Empresas Estatais |                    | Total  |                    |      |
|---------|----------------------|--------------------|----------------------|--------------------|-------------------|--------------------|--------|--------------------|------|
|         | Saldos               | % PIB <sup>a</sup> | Saldos               | % PIB <sup>a</sup> | Saldos            | % PIB <sup>a</sup> | Saldos | % PIB <sup>a</sup> |      |
| 1998    | Outubro              | 270.274            | 19,7                 | 188.366            | 13,7              | 23.915             | 1,7    | 482.555            | 35,1 |
|         | Novembro             | 295.513            | 21,4                 | 186.055            | 13,5              | 15.078             | 1,1    | 496.645            | 36,0 |
|         | Dezembro             | 291.331            | 21,1                 | 188.852            | 13,7              | 17.379             | 1,3    | 497.561            | 36,1 |
| 1999    | Janeiro              | 337.434            | 24,1                 | 194.395            | 13,9              | 21.055             | 1,5    | 552.884            | 39,5 |
|         | Fevereiro            | 333.759            | 24,1                 | 190.366            | 13,8              | 21.590             | 1,6    | 545.714            | 39,4 |
|         | Março                | 303.454            | 22,1                 | 192.634            | 14,1              | 20.970             | 1,5    | 517.059            | 37,7 |
|         | Abril                | 300.044            | 21,9                 | 195.920            | 14,3              | 19.418             | 1,4    | 515.381            | 37,7 |
|         | Maiο                 | 312.649            | 22,8                 | 200.729            | 14,6              | 19.367             | 1,4    | 532.745            | 38,8 |
|         | Junho                | 311.906            | 22,6                 | 200.418            | 14,5              | 20.628             | 1,5    | 532.952            | 38,7 |
|         | Julho                | 311.007            | 22,6                 | 203.908            | 14,8              | 20.605             | 1,5    | 535.520            | 38,9 |
|         | Agosto               | 313.816            | 22,7                 | 205.622            | 14,9              | 19.536             | 1,4    | 538.974            | 39,0 |
|         | Setembro             | 307.318            | 22,2                 | 205.307            | 14,8              | 18.762             | 1,4    | 531.387            | 38,4 |
|         | Outubro              | 307.783            | 22,1                 | 203.879            | 14,7              | 18.414             | 1,3    | 530.076            | 38,1 |
|         | Novembro             | 295.641            | 21,4                 | 200.974            | 14,5              | 18.351             | 1,3    | 514.966            | 37,2 |
|         | Dezembro             | 294.045            | 22,3                 | 201.918            | 15,3              | 18.128             | 1,4    | 514.090            | 39,0 |
| 2000    | Janeiro              | 299.923            | 21,8                 | 203.330            | 14,8              | 16.697             | 1,2    | 519.950            | 37,8 |
|         | Fevereiro            | 303.587            | 21,8                 | 208.340            | 15,0              | 16.405             | 1,2    | 528.333            | 37,9 |
|         | Março                | 302.576            | 21,7                 | 207.286            | 14,9              | 16.681             | 1,2    | 526.543            | 37,8 |
|         | Abril                | 304.558            | 21,7                 | 207.814            | 14,8              | 16.550             | 1,2    | 528.922            | 37,6 |
|         | Maiο                 | 306.472            | 21,7                 | 207.180            | 14,7              | 16.425             | 1,2    | 530.077            | 37,5 |
|         | Junho                | 305.203            | 21,4                 | 206.012            | 14,4              | 16.631             | 1,2    | 527.847            | 37,0 |
|         | Julho                | 300.743            | 22,9                 | 203.300            | 15,4              | 17.795             | 1,4    | 521.837            | 39,6 |
|         | Agosto               | 292.397            | 22,2                 | 205.096            | 15,6              | 16.903             | 1,3    | 514.396            | 39,1 |
|         | Setembro             | 291.481            | 22,1                 | 207.924            | 15,8              | 14.381             | 1,1    | 513.787            | 39,0 |
|         | Outubro              | 295.398            | 23,2                 | 206.217            | 16,2              | 13.260             | 1,0    | 514.876            | 40,5 |
|         | Novembro             | 304.228            | 23,5                 | 197.795            | 15,3              | 12.279             | 0,9    | 514.302            | 39,7 |
|         | Dezembro             | 307.441            | 23,4                 | 200.230            | 15,3              | 11.495             | 0,9    | 519.165            | 39,5 |
| 2001    | Janeiro              | 300.317            | 22,7                 | 217.887            | 16,5              | 10.759             | 0,8    | 528.963            | 40,1 |
|         | Fevereiro            | 305.840            | 23,0                 | 218.441            | 16,5              | 10.487             | 0,8    | 534.769            | 40,3 |
|         | Março                | 305.028            | 22,9                 | 220.510            | 16,6              | 10.206             | 0,8    | 535.745            | 40,3 |
|         | Abril                | 303.903            | 23,0                 | 220.434            | 16,7              | 10.207             | 0,8    | 534.544            | 40,4 |
|         | Maiο                 | 308.448            | 23,2                 | 223.117            | 16,8              | 12.634             | 1,0    | 544.199            | 40,9 |
|         | Junho                | 317.758            | 24,0                 | 220.551            | 16,7              | 12.233             | 0,9    | 550.542            | 41,6 |
|         | Julho                | 323.252            | 24,6                 | 220.215            | 16,7              | 12.218             | 0,9    | 555.686            | 42,2 |
|         | Agosto               | 327.273            | 25,0                 | 222.262            | 17,0              | 12.611             | 1,0    | 562.146            | 42,9 |
|         | Setembro             | 329.183            | 25,2                 | 224.579            | 17,2              | 10.720             | 0,8    | 564.482            | 43,2 |
|         | Outubro              | 324.420            | 24,9                 | 224.200            | 17,2              | 10.940             | 0,8    | 559.560            | 42,9 |
|         | Novembro             | 308.937            | 23,8                 | 224.992            | 17,4              | 8.892              | 0,7    | 542.821            | 41,9 |
|         | Dezembro             | 321.105            | 24,9                 | 225.361            | 17,5              | 5.177              | 0,4    | 551.642            | 42,7 |
| 2002    | Janeiro              | 330.880            | 25,7                 | 226.194            | 17,5              | 11.564             | 0,9    | 568.638            | 44,1 |
|         | Fevereiro            | 332.126            | 25,7                 | 225.512            | 17,4              | 12.582             | 1,0    | 570.219            | 44,1 |
|         | Março                | 331.759            | 25,7                 | 226.653            | 17,5              | 12.539             | 1,0    | 570.951            | 44,2 |
|         | Abril                | 331.768            | 25,7                 | 225.507            | 17,5              | 10.900             | 0,8    | 568.175            | 44,0 |
|         | Maiο                 | 340.083            | 26,4                 | 224.581            | 17,4              | 13.110             | 1,0    | 577.773            | 44,8 |
|         | Junho                | 352.443            | 27,5                 | 224.883            | 17,6              | 14.375             | 1,1    | 591.701            | 46,2 |

<sup>a</sup> PIB em 12 meses a preços do último mês do período.

TABELA VI.10

**Dívida Externa do Setor Público**

[em R\$ milhões de junho de 2002]

| Período | Gov. Central + Bacen |                    | Estados e Municípios |                    | Empresas Estatais |                    | Total  |                    |      |
|---------|----------------------|--------------------|----------------------|--------------------|-------------------|--------------------|--------|--------------------|------|
|         | Saldos               | % PIB <sup>a</sup> | Saldos               | % PIB <sup>a</sup> | Saldos            | % PIB <sup>a</sup> | Saldos | % PIB <sup>a</sup> |      |
| 1998    | Outubro              | 47.172             | 3,4                  | 8.818              | 0,6               | 22.569             | 1,6    | 78.559             | 5,7  |
|         | Novembro             | 49.688             | 3,6                  | 9.118              | 0,7               | 22.782             | 1,6    | 81.589             | 5,9  |
|         | Dezembro             | 58.752             | 4,3                  | 9.307              | 0,7               | 18.492             | 1,3    | 86.552             | 6,3  |
| 1999    | Janeiro              | 119.794            | 8,6                  | 15.210             | 1,1               | 36.692             | 2,6    | 171.695            | 12,3 |
|         | Fevereiro            | 121.011            | 8,7                  | 14.979             | 1,1               | 35.917             | 2,6    | 171.907            | 12,4 |
|         | Março                | 104.147            | 7,6                  | 12.294             | 0,9               | 27.657             | 2,0    | 144.098            | 10,5 |
|         | Abril                | 103.488            | 7,6                  | 11.881             | 0,9               | 26.515             | 1,9    | 141.884            | 10,4 |
|         | Maiο                 | 107.452            | 7,8                  | 12.429             | 0,9               | 28.488             | 2,1    | 148.370            | 10,8 |
|         | Junho                | 109.804            | 8,0                  | 12.760             | 0,9               | 22.316             | 1,6    | 144.880            | 10,5 |
|         | Julho                | 109.447            | 8,0                  | 12.484             | 0,9               | 22.884             | 1,7    | 144.816            | 10,5 |
|         | Agosto               | 116.271            | 8,4                  | 13.281             | 1,0               | 23.485             | 1,7    | 153.037            | 11,1 |
|         | Setembro             | 113.931            | 8,2                  | 13.204             | 1,0               | 22.939             | 1,7    | 150.074            | 10,8 |
|         | Outubro              | 113.432            | 8,2                  | 13.166             | 0,9               | 23.139             | 1,7    | 149.737            | 10,8 |
|         | Novembro             | 111.029            | 8,0                  | 12.725             | 0,9               | 22.412             | 1,6    | 146.165            | 10,6 |
|         | Dezembro             | 109.677            | 8,3                  | 12.570             | 1,0               | 22.155             | 1,7    | 144.402            | 10,9 |
| 2000    | Janeiro              | 103.864            | 7,6                  | 11.742             | 0,9               | 20.236             | 1,5    | 135.842            | 9,9  |
|         | Fevereiro            | 99.634             | 7,2                  | 11.354             | 0,8               | 20.840             | 1,5    | 131.829            | 9,5  |
|         | Março                | 97.965             | 7,0                  | 11.393             | 0,8               | 20.022             | 1,4    | 129.380            | 9,3  |
|         | Abril                | 105.032            | 7,5                  | 11.705             | 0,8               | 20.573             | 1,5    | 137.310            | 9,8  |
|         | Maiο                 | 105.755            | 7,5                  | 11.820             | 0,8               | 20.212             | 1,4    | 137.788            | 9,8  |
|         | Junho                | 103.613            | 7,3                  | 11.719             | 0,8               | 20.078             | 1,4    | 135.409            | 9,5  |
|         | Julho                | 100.655            | 7,6                  | 11.553             | 0,9               | 17.678             | 1,3    | 129.886            | 9,9  |
|         | Agosto               | 96.252             | 7,3                  | 11.742             | 0,9               | 16.787             | 1,3    | 124.782            | 9,5  |
|         | Setembro             | 95.859             | 7,3                  | 11.954             | 0,9               | 17.620             | 1,3    | 125.433            | 9,5  |
|         | Outubro              | 102.410            | 8,1                  | 12.344             | 1,0               | 18.107             | 1,4    | 132.861            | 10,4 |
|         | Novembro             | 99.236             | 7,7                  | 12.675             | 1,0               | 17.480             | 1,4    | 129.390            | 10,0 |
|         | Dezembro             | 98.119             | 7,5                  | 12.707             | 1,0               | 17.085             | 1,3    | 127.910            | 9,7  |
| 2001    | Janeiro              | 85.709             | 6,5                  | 12.731             | 1,0               | 17.988             | 1,4    | 116.428            | 8,8  |
|         | Fevereiro            | 89.068             | 6,7                  | 13.189             | 1,0               | 18.591             | 1,4    | 120.847            | 9,1  |
|         | Março                | 96.328             | 7,2                  | 13.692             | 1,0               | 19.759             | 1,5    | 129.779            | 9,8  |
|         | Abril                | 99.302             | 7,5                  | 13.052             | 1,0               | 19.547             | 1,5    | 131.901            | 10,0 |
|         | Maiο                 | 108.781            | 8,2                  | 14.686             | 1,1               | 20.719             | 1,6    | 144.185            | 10,8 |
|         | Junho                | 97.318             | 7,3                  | 13.771             | 1,0               | 17.890             | 1,4    | 128.979            | 9,7  |
|         | Julho                | 103.440            | 7,9                  | 14.397             | 1,1               | 18.782             | 1,4    | 136.619            | 10,4 |
|         | Agosto               | 109.698            | 8,4                  | 14.811             | 1,1               | 17.628             | 1,3    | 142.138            | 10,8 |
|         | Setembro             | 116.812            | 8,9                  | 15.444             | 1,2               | 19.412             | 1,5    | 151.668            | 11,6 |
|         | Outubro              | 115.689            | 8,9                  | 15.357             | 1,2               | 18.511             | 1,4    | 149.557            | 11,5 |
|         | Novembro             | 114.202            | 8,8                  | 14.668             | 1,1               | 16.871             | 1,3    | 145.741            | 11,2 |
|         | Dezembro             | 107.464            | 8,3                  | 13.568             | 1,1               | 15.150             | 1,2    | 136.181            | 10,6 |
| 2002    | Janeiro              | 112.754            | 8,7                  | 14.172             | 1,1               | 16.353             | 1,3    | 143.279            | 11,1 |
|         | Fevereiro            | 106.654            | 8,2                  | 13.352             | 1,0               | 14.909             | 1,2    | 134.916            | 10,4 |
|         | Março                | 106.071            | 8,2                  | 13.264             | 1,0               | 14.790             | 1,1    | 134.125            | 10,4 |
|         | Abril                | 108.403            | 8,4                  | 13.382             | 1,0               | 14.263             | 1,1    | 136.048            | 10,5 |
|         | Maiο                 | 114.769            | 8,9                  | 14.167             | 1,1               | 14.041             | 1,1    | 142.976            | 11,1 |
|         | Junho                | 129.378            | 10,1                 | 15.779             | 1,2               | 13.400             | 1,0    | 158.557            | 12,4 |

<sup>a</sup> PIB em 12 meses a preços do último mês do período.